

Ооржак С.А.
(расшифровка подписи)

ПЛАН
ФИНАНСОВО-ХОЗЯЙСТВЕННОЙ ДЕЯТЕЛЬНОСТИ
на 2026 год и плановый период 2027 - 2028 годов

Муниципальное бюджетное образовательное учреждение дополнительного образования Центр творчества

Наименование муниципального учреждения
Место нахождения учреждения

Почтовый адрес учреждения

ИНН/КПП

Код по реестру участников бюджетного процесса, а так же юридических лиц, не являющихся участниками бюджетного процесса

Наименование органа, осуществляющего функции и полномочия учредителя

Единица измерения: руб. (с точностью до второго десятичного знака)

Приложение 1 к Порядку составления и утверждения плана финансово-хозяйственной деятельности муниципальных бюджетных и автономных учреждений, находящихся в ведении Управления образования администрации Барун-Хемчикского кожууна



А.А.Салчак
(расшифровка подписи)
" 14 " января 2026 г.

Дата составления

КОДЫ
14.01.2026

по ОКПО

--

по ОКЕИ

--

Республика Тыва, Барун-Хемчикский район, с.Кызыл-Мажалык ул. Чадамба

Республика Тыва, Барун-Хемчикский район, с.Кызыл-Мажалык ул. Чадамба

Управление образования администрации Барун-Хемчикского кожууна

тыс.руб

Раздел 2. ФИНАНСОВЫЕ ПАРАМЕТРЫ ДЕЯТЕЛЬНОСТИ УЧРЕЖДЕНИЯ

Показатели финансового состояния учреждения на

" " "

(последняя отчетная дата)

202 г.

Наименование показателя	Сумма, рублей
1	2
1. Нефинансовые активы, всего	0,00
из них:	
1.1. Общая балансовая стоимость недвижимого муниципального имущества, всего	0,00
в том числе:	
1.1.1. Стоимость недвижимого имущества, закрепленного собственником имущества за муниципальным учреждением на праве оперативного управления	
1.1.2. Стоимость недвижимого имущества, приобретенного муниципальным учреждением за счет выделенных собственником имущества учреждения средств	
1.1.3. Стоимость недвижимого имущества, приобретенного муниципальным учреждением за счет доходов, полученных от платной и иной приносящей доход деятельности	
1.1.4. Остаточная стоимость недвижимого муниципального имущества	
1.2. Общая балансовая стоимость движимого муниципального имущества, всего	0,00
в том числе:	
1.2.1. Общая балансовая стоимость особо ценного движимого имущества	
1.2.2. Стоимость движимого имущества, приобретенного учреждением за счет доходов, полученных от платной и иной приносящей доход деятельности	
1.2.3. Остаточная стоимость особо ценного движимого имущества	
2. Финансовые активы, всего	0,00
из них:	
2.1. Денежные средства учреждения, всего	
2.2. Дебиторская задолженность по доходам	
2.3. Дебиторская задолженность по расходам	
3. Обязательства, всего	0,00
из них:	
3.1. Долговые обязательства	
3.2. Кредиторская задолженность:	0,00
в том числе:	
3.2.1. Кредиторская задолженность по принятым обязательствам за счет средств бюджета, всего	0,00
в том числе:	
по оплате труда	
по начислениям на выплаты по оплате труда	
по расходам на закупку товаров, работ и услуг	

**Показатели по поступлениям и выплатам муниципального учреждения
Центр творчества на 2026 г.**


Наименование показателя	Код строки	Код по бюджетной классификации			Объем финансового обеспечения, руб. (с точностью до двух знаков после запятой- 0,00)							
		КВР	КОСГУ	СубКОСГУ	всего	в том числе:					поступления от оказания услуг (выполнения работ) на платной основе и от иной приносящей доход деятельности	
						субсидия на финансовое обеспечение выполнения муниципального задания из местного бюджета	субсидии, предоставляемые в соответствии с абзацем вторым пункта 1 статьи 78.1 Бюджетного кодекса Российской Федерации (субсидии на иные цели)	субсидии на осуществление капитальных вложений	средства обязательного медицинского страхования	всего	из них гранты	
1	2	3	4	5	5.1.	6	7	8	9			
1. Поступления от доходов, всего:	100	X	X	X	36 395,98	35 685,98	0,00	0,00	0,00	710,00	0,00	
в том числе:												
1.1. доходы от собственности	110											
1.2. доходы от оказания услуг, работ	120				36 395,98	35 685,980				710,00		
1.3. доходы от штрафов, пеней, иных сумм принудительного изъятия	130											
1.4. безвозмездные поступления от наднациональных организаций, правительства, иностранных государств, международных финансовых организаций	140											
1.5. иные субсидии, предоставленные из бюджета	150											
1.6. прочие доходы	160											
1.7. доходы от операций с активами	170											
2. Выплаты по расходам, всего	200				36 395,98	35 685,980	0,00	0,00	0,00	710,00	0,00	
в том числе на:												
2.1. выплаты персоналу, всего:	210	110			34 794,99	34 794,985	0,00	0,00	0,00	0,00	0,00	
из них:												
оплата труда и начисления на выплаты по оплате труда, всего	211	111			26 682,81	26 682,814						
			213	119		8 058,21	8 058,209					
иные выплаты персоналу учреждений	212	112			X		53,96	53,962				
2.2. Социальные выплаты населению, всего	220				0,00							
2.3. уплата налогов, сборов и иных платежей, всего	230	850			15,497	15,497	0,00	0,00	0,00	0,00	0,00	
из них:												
уплата налога на имущество организаций	231	851	290		4,53	4,528						
земельный налог	232	851	290		1,60	1,604						
транспортный налог	233	852			0,00							
уплата прочих налогов (негативка), сборов	234	852	290		0,00							
уплата иных платежей	235	853	290		9,37	9,37						
2.4. безвозмездные перечисления организациям	240				0,00							
2.5. прочие расходы (кроме расходов на закупку товаров, работ, услуг)	250	830			0,00	0,00	0,00	0,00	0,00	0,00	0,00	
из них:												
исполнение судебных актов	251	831	290		0,00	0,00	0,00	0,00	0,00	0,00	0,00	
2.6. расходы на закупку товаров, работ, услуг, всего:	260	240			1 585,498	875,498	0,000	0,000	0,000	710,000	0,00	
из них:												
прочая закупка товаров, работ и услуг для обеспечения муниципальных нужд	всего по КВР 244		X		1 585,50	875,50	0,00	0,00	0,00	710,00	0,00	
	услуги связи	261		221	7,15					7,15		
	транспортные услуги	262		222	101,04	86,039				15,00		
	коммунальные услуги	263		223	157,24	157,241						
	арендная плата	264		224	021	0,00						
	работы, услуги по содержанию имущества	265		225		115,00	115,00					
	прочие работы, услуги	266		226		89,50	79,50				10,00	
	прочие расходы	267		290		20,00					20,00	
	увеличение стоимости основных средств	268		310		40,00					40,00	
	увеличение стоимости материальных запасов	269		340		1 055,57	437,718				617,85	
3.2. прочие поступления	320	X	...	X	0,00	0,00	0,00	0,00	0,00	0,00	0,00	
4. Выбытие финансовых активов, всего:	400	X	600	X	0,00	0,00	0,00	0,00	0,00	0,00	0,00	
из них:												
4.1. уменьшение остатков средств	410	X	610	X	0,00	0,00	0,00	0,00	0,00	0,00	0,00	
4.2. прочие выбытия	420	X	...	X	0,00	0,00	0,00	0,00	0,00	0,00	0,00	
5. Остаток средств на начало года	500	X		X								
6. Остаток средств на конец года	600	X		X								


таблица 4


Сведения о средствах, поступивших во временное распоряжение учреждения на 20__ г

Наименование показателя	Код строки	Сумма, руб. (с точностью до двух знаков после запятой, с разделением на разряды - 0,00)
1	2	3
Остаток средств на начало года	010	
Остаток средств на конец года	020	
Поступление	030	
Выбытие	040	

Наименование показателя	Код строки	Сумма, руб.
1	2	3
Объем публичных обязательств, всего	010	
Объем бюджетных инвестиций (в части переданных полномочий муниципального заказчика в соответствии с Бюджетным кодексом Российской Федерации), всего:	020	
Объем средств, поступивших во временное распоряжение, всего:	030	

Руководитель  Салтык А.А. (расшифровка подписи)

Руководитель ЦР  Кара-Сай А.Н. (расшифровка подписи)

Ответственный исполнитель  Намнан А.С. (расшифровка подписи)